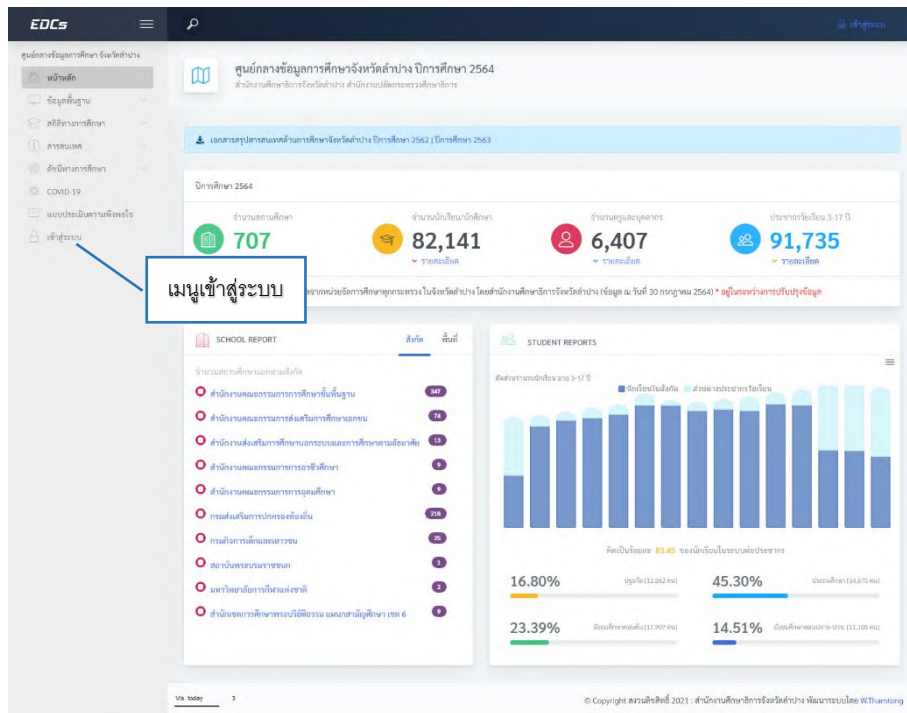


คู่มือการใช้งานระบบยืนยันข้อมูลนักเรียนเข้าชั้น ปีการศึกษา 2564 ภาคเรียนที่ 2 ศรจ.ลำปาง

<https://edc.lpgpeo.info>

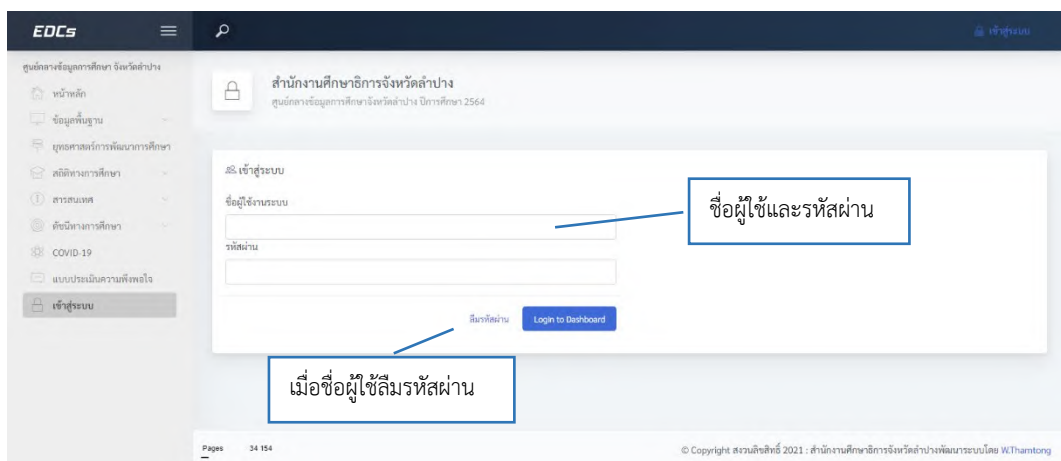


QR Code edc.lpgpeo.info



รูปที่ 1 แสดงหน้าหลักของระบบ

การเข้าสู่ระบบสามารถทำได้โดยคลิกเมนู เข้าสู่ระบบ ป้อนชื่อผู้เข้าใช้และรหัสผ่าน ผ่านทางฟอร์มหน้าหลักของระบบ โดยชื่อผู้เข้าใช้และรหัสผ่านครั้งแรก จะใช้รหัสหน่วยงาน หรือรหัสสถานศึกษา 10 หลักของกระทรวงศึกษาธิการ และเมื่อผู้ใช้เข้าสู่ระบบโดยรหัสดังกล่าว เป็นครั้งแรก หรือคลิกลิ้มรหัสผ่านเพื่อรีเซ็ตระบบ ระบบจะให้ผู้ใช้ลงทะเบียนข้อมูลส่วนบุคคลเป็นผู้รับรองข้อมูล โดยระบบแสดงหน้าต่างลงทะเบียนและยืนยันการใช้งานระบบ



รูปที่ 2 แสดงหน้าเข้าสู่ระบบ

รูปที่ 3 แสดงหน้าลงทะเบียนผู้รับรองข้อมูล

เมื่อผู้ใช้งานลงทะเบียนและยืนยันการใช้งานระบบแล้ว ระบบจะให้ทำการเข้าสู่ระบบอีกครั้งด้วยรหัสผ่านใหม่ที่ได้ลงทะเบียน

รูปที่ 4 แสดงหน้าเข้าสู่ระบบอีกครั้ง

เมื่อผู้ใช้ได้เข้าสู่ระบบเรียบร้อยแล้ว ระบบจะแสดงหน้าหลักของระบบตามสิทธิ์ของการใช้งานระบบ โดยผู้ใช้ระบบระดับสถานศึกษา โดยระบบจะแสดงข้อมูลรายการเข้าชั้นของนักเรียนในสถานศึกษา เพื่อการบันทึกแบบเอกสาร และ

ตรวจสอบข้อมูลการมีตัวตนของนักเรียน โดยการคลิกดาวน์โหลดแบบรับรองของนักเรียนทั้งหมด หรือรายบุคคล เพื่อกรอกแบบรับรองทะเบียนรายบุคคล ลงนามและสแกนเอกสาร ส่งเข้ามาในระบบ เพื่อยืนยันสถานะการมีตัวตนของผู้เรียน

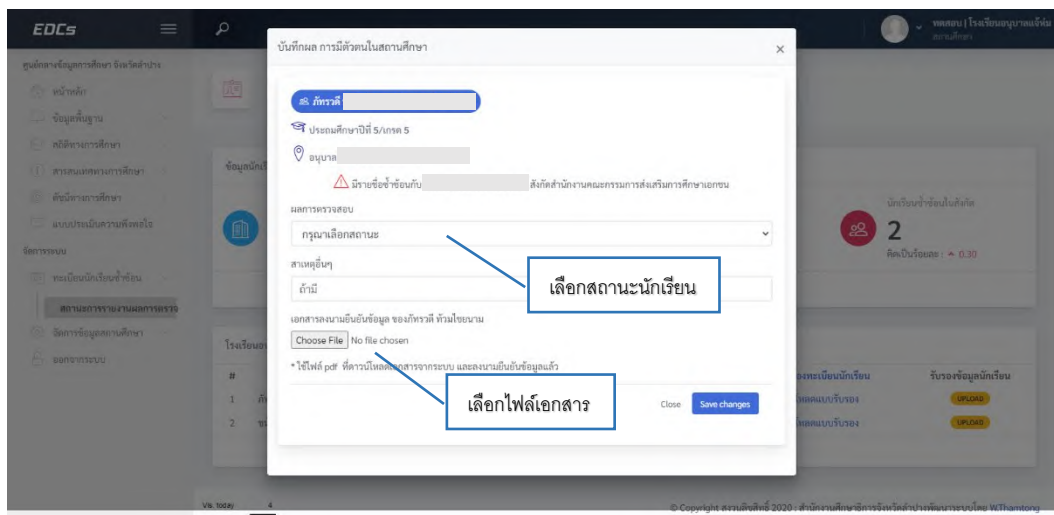
The screenshot displays the EDCs system interface. At the top, it shows the user's name 'ทศพร | โรงเรียนอนุบาลแจ้ห่ม' and the page title 'สถานะการรายงานผลการตรวจข้อมูลนักเรียนเข้าชั้น ปีการศึกษา 2563 ภาคเรียนที่ 2'. The main content area features several statistics: 'สถานศึกษาเข้าชั้น' (161), 'นักเรียนเข้าชั้นทั้งหมด' (656), 'ตรวจสอบแล้ว' (1), and 'นักเรียนเข้าชั้นในสังกัด' (2). Below these are buttons for 'ข้อมูลจากระบบฐานข้อมูล' and 'จำนวน 25'. A table lists schools and their enrollment counts. Callouts identify key features: 'แสดงชื่อหน่วยงาน' (top right), 'จำนวนรายชื่อที่เข้าชั้น' (top center), 'สถานศึกษาที่พบเข้าชั้น' (middle left), 'แบบรับรอง รอลงนามทั้งหมด' (middle center), 'แบบรับรอง รอลงนามรายบุคคล' (bottom right), 'แสดงรายการข้อมูลเข้าชั้น' (bottom left), 'แถบเอกสารและยืนยันข้อมูล' (right side), and 'แถบสถานะการตรวจสอบ' (middle right).

รูปที่ 5 แสดงหน้าสถานะการรายงานผลการตรวจข้อมูลนักเรียนเข้าชั้น

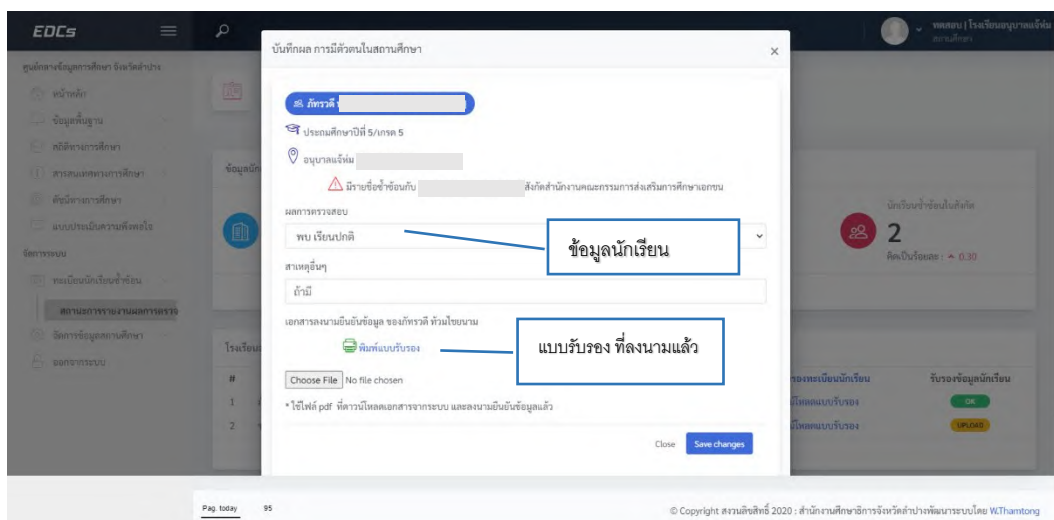
ผู้ใช้ระบบระดับสถานศึกษา สามารถบันทึกผลการตรวจสอบการมีตัวตนของนักเรียนรายบุคคล โดยระบบจะแสดงชื่อ เอกสารแบบรับรองให้ดาวน์โหลดเพื่อลงนาม (ดังรูปที่ 6) และส่งเข้ามาในระบบ และสถานะการตรวจสอบเป็นแถบสี เพื่อแสดงผลการตรวจสอบ เมื่อครบถ้วน จะแสดงสัญลักษณ์สีเขียว พร้อมปุ่มกดแสดงเอกสารแนบ และข้อมูลไม่ครบถ้วน หรือยังไม่ได้บันทึกจะเป็นสัญลักษณ์สีเหลือง

The screenshot shows a registration form titled 'แบบรับรองทะเบียนนักเรียนรายบุคคล (กรณีนักเรียนเข้าชั้น) สำนักงานศึกษาธิการจังหวัดลำปาง'. The form is divided into several sections: 'สังกัด สำนักงานคณะกรรมการการศึกษาระดับพื้นฐาน (ศพฐ.) กระทรวงศึกษาธิการ' (Affiliation), 'โรงเรียน อนุบาลแจ้ห่ม' (School), 'รหัสโรงเรียน (รหัสกระทรวง 10 หลัก) 1052500312' (School Code), 'ที่อยู่โรงเรียน เลขที่ 148 หมู่ที่ 9 ตำบลแจ้ห่ม อำเภอแจ้ห่ม จังหวัดลำปาง 52120' (School Address), 'การตรวจสอบข้อมูลนักเรียน' (Student Information Check), 'ขอประจำตัวประชาชน 1529902424809' (ID Card Number), 'ชื่อ (ศ., ต., น., น.นางสาว) กิรวิทย์ พรมโชติธรรม' (Name), 'พบ เรียบปกติ' (Checked), 'พบ พิการเรียน' (Disabled), 'พบ นักเรียนโครงการ (โครงการแลกเปลี่ยน)' (Project Student), 'ปีการศึกษาที่เข้าเรียน' (Year of Study), 'วันเข้าเรียน' (Start Date), 'ขอประจำตัวนักเรียน' (Student ID), 'วันเดือนปีเกิด' (Date of Birth), 'เพศ' (Gender), 'สัญชาติ' (Nationality), 'ศาสนา' (Religion), 'จำนวนพี่น้อง' (Number of Siblings), 'ที่อยู่ตามทะเบียนบ้าน รหัสประจำบ้าน' (Home Address), 'บ้านเลขที่' (House Number), 'หมู่ที่' (Moo), 'ตำบล/ซอย/ถนน' (Sub-town/Village/Road), 'อำเภอ' (District), 'จังหวัด' (Province), 'ที่อยู่ปัจจุบัน รหัสประจำบ้าน' (Current Address), 'บ้านเลขที่' (House Number), 'หมู่ที่' (Moo), 'ตำบล/ซอย/ถนน' (Sub-town/Village/Road), 'อำเภอ' (District), 'จังหวัด' (Province), 'สถานที่เกิด' (Place of Birth), 'อำเภอ' (District), 'ตำบล' (Sub-town), 'จังหวัด' (Province), 'ประเทศ' (Country), 'ครอบครัว' (Family), 'บิดา ชื่อ' (Father's Name), 'นามสกุล' (Surname), 'ขอประจำตัวประชาชนบิดา' (Father's ID Card Number).

รูปที่ 6 แสดงแบบรับรองทะเบียนนักเรียนรายบุคคล ศธจ.ลำปาง



รูปที่ 7 แสดงหน้าบันทึกผล การมีตัวตนฯ ของผู้เรียน



รูปที่ 8 แสดงหน้าผลการบันทึกข้อมูล

รายละเอียดเพิ่มเติม ติดต่อ

กลุ่มงานข้อมูลสารสนเทศ กลุ่มนโยบายและแผน

สำนักงานศึกษาธิการจังหวัดลำปาง



เลขที่ 131 ถนนพระบาท ตำบลพระบาท

อำเภอเมืองลำปาง จ.ลำปาง 52000

โทรศัพท์ 054-821501-2 ต่อ 900

โทรสาร 054-821503

e-Mail : wissanupong@gmail.com